






















## Vereador


### Zona 0010

	<b>25.222 – JOSE GILBERTO DA SILVA</b> Democratas	<b>Eleito</b>	Votação <b>1.160</b>
	<b>25.025 – SILVANO CARLOS DE SOUZA</b> Democratas	<b>Eleito</b>	Votação <b>1.142</b>
	<b>25.123 – AMISTRONG BEZERRA DA SILVA</b> Democratas	<b>Eleito</b>	Votação <b>950</b>
	<b>25.888 – DANIEL GOMES DA SILVA</b> Democratas	<b>Eleito</b>	Votação <b>947</b>
	<b>25.455 – FRANCISCO RUBENS PINHEIRO NUNES</b> Democratas	<b>Eleito</b>	Votação <b>932</b>
	<b>25.111 – IRANI ANTUNES DE MIRANDA</b> Democratas	<b>Eleito</b>	Votação <b>906</b>
	<b>25.555 – FERNANDO ANTONIO MARTINS GUILHERME</b> Democratas	<b>Eleito</b>	Votação <b>897</b>
	<b>25.333 – KELLY CRISTINE DA SILVA ANDRADE</b> Democratas	<b>Eleito</b>	Votação <b>882</b>
	<b>25.800 – ROSIANE MARTINS CÂMARA DA COSTA</b> Democratas	<b>Eleito</b>	Votação <b>862</b>
	<b>25.456 – LUILSON SANTOS DA CUNHA</b> Democratas	<b>Eleito</b>	Votação <b>828</b>
	<b>25.321 – HÊNIO SILVA DE ARAÚJO</b> Democratas	<b>Eleito</b>	Votação <b>814</b>
	<b>40.111 – JOSERLANIA JORLANY LEITE DO NASCIMENTO</b> Partido Socialista Brasileiro	<b>Eleito</b>	Votação <b>691</b>
	<b>40.333 – ALANNE TALITA BEZERRA DE SOUZA</b> Partido Socialista Brasileiro	<b>Eleito</b>	Votação <b>649</b>
	<b>25.611 – FLAVIO SAMI ALVES DE BRITO</b> Democratas	<b>Suplente</b>	Votação <b>754</b>
	<b>25.221 – CLEONICE BEZERRA DE OLIVEIRA CRUZ</b> Democratas	<b>Suplente</b>	Votação <b>602</b>
	<b>25.444 – ADEMIR FERREIRA DO NASCIMENTO</b> Democratas	<b>Suplente</b>	Votação <b>528</b>
	<b>25.000 – FRANCISCO MATIAS</b> Democratas	<b>Suplente</b>	Votação <b>527</b>
	<b>40.000 – REINALDO ATALIBA BEZERRIL</b> Partido Socialista Brasileiro	<b>Suplente</b>	Votação <b>511</b>
	<b>25.666 – JOSE GERMANO FILHO</b> Democratas	<b>Suplente</b>	Votação <b>305</b>
	<b>25.777 – DORINEIDE MOURA DE SOUZA</b> Democratas	<b>Suplente</b>	Votação <b>293</b>
	<b>25.500 – HUDSON RODRIGO COSTA DA SILVA</b> Democratas	<b>Suplente</b>	Votação <b>285</b>

📍 João Câmara, RN ▾



100,00% das seções totalizadas

 Atualizar

Última atualização 15/11/2020 21:10:19

## Prefeito ℹ️

[Ver lista completa](#) →



**61,05%**  
11.804 votos

DEM - 25

**MANOEL BERNARDO**

Eleito



**36,55%**  
7.068 votos

PSB - 40

**AIZE BEZERRA**

Não Eleito



**2,40%**  
464 votos

PT - 13

**ZÉ TEIXEIRA**

Não Eleito



# Justiça Eleitoral

Eleições Municipais 2020

## Resultado da totalização

17132 - JOÃO CÂMARA - RN

15 de Novembro de 2020

21:18:44



## Relatório do Resultado da Totalização

### Resumo geral do Município de JOÃO CÂMARA - RN

No dia 15 de Novembro de 2020, o(a) Presidente da Junta Eleitoral da 10ª, Zona Eleitoral - RIO GRANDE DO NORTE, considerando a finalização, na circunscrição, do processamento eletrônico da votação verificada no 1º Turno da Eleições Municipais 2020, emitiu o presente Relatório do Resultado da Totalização do Município JOÃO CÂMARA, de acordo com os registros constantes dos boletins de urna de cada seção eleitoral, conforme segue adiante detalhado:

Descrição	Percentual	Valor
<b>1.Seções do(a) JOÃO CÂMARA</b>		<b>99</b>
1.1 Total de seções agregadas		23
1.2 Total de seções principais (mesas receptoras de votos)		76
1.3 Total de seções não instaladas		0
<b>2. Eleição Majoritária</b>		
2.1 Seções que funcionaram		76
2.1.1 Seções apuradas em urnas eletrônicas		76
2.1.2 Seções apuradas pelo sistema de apuração (SA)		0
2.1.3 Seções não apuradas		0
2.1.4 Seções anuladas		0
2.1.5 Seções anuladas e apuradas em separado		0
2.2 Eleitorado apto a votar		23.959
2.2.1 Total de eleitores aptos nas seções não instaladas		0
2.2.2 Total de eleitores aptos nas seções que funcionaram		23.959
2.2.2.1 Total de eleitores aptos nas seções apuradas		23.959
2.2.2.2 Total de eleitores aptos nas seções não apuradas		0
2.2.3 Total de eleitores aptos que não compareceram (abstenção)		3.283
2.3 Comparecimento	86,30%	20.676
2.3.1 Votantes nas urnas eletrônicas		20.676
2.3.2 Votantes nas seções apuradas pelo sistema de apuração (S.A)		0
2.3.3 Votantes nas seções anuladas		0
2.3.4 Votantes nas seções anuladas e apuradas em separado		0
2.3.5 Votantes nas seções não apuradas		0
2.4 Abstenção	13,70%	3.283



## Relatório do Resultado da Totalização

### Resumo geral do Município de JOÃO CÂMARA - RN

Descrição	Percentual	Valor
<b>2.5 Totalização</b>		
2.5.1 Total de votos - Prefeito		20.676
a)Votos a candidatos concorrentes	93,52%	19.336
Votos válidos	100,00%	19.336
Votos anulados sub judice	0,00%	0
Votos anulados	0,00%	0
b)Votos anulados e apurados em separado	0,00%	0
c)Nulos	4,44%	919
Votos nulos	100,00%	919
Nulos técnico	0,00%	0
d) Votos em branco	2,04%	421
e)Sem candidatos para votar	0,00%	0



## Relatório do Resultado da Totalização

### Resumo geral do Município de JOÃO CÂMARA - RN

Descrição	Percentual	Valor
<b>3. Eleição Proporcional</b>		
<b>3.1 Seções que funcionaram</b>		<b>76</b>
3.1.1 Seções apuradas em urnas eletrônicas		76
3.1.2 Seções apuradas pelo sistema de apuração (SA)		0
3.1.3 Seções não apuradas		0
3.1.4 Seções anuladas		0
3.1.5 Seções anuladas e apuradas em separado		0
<b>3.2 Eleitorado apto a votar</b>		<b>23.959</b>
3.2.1 Total de eleitores aptos nas seções não instaladas		0
3.2.2 Total de eleitores aptos nas seções que funcionaram		23.959
3.2.2.1 Total de eleitores aptos nas seções apuradas		23.959
3.2.2.2 Total de eleitores aptos nas seções não apuradas		0
3.2.3 Total de eleitores aptos que não compareceram (abstenção)		3.283
<b>3.3 Comparecimento</b>	<b>86,30%</b>	<b>20.676</b>
3.3.1 Votantes nas urnas eletrônicas		20.676
3.3.2 Votantes nas seções apuradas pelo sistema de apuração (S.A)		0
3.3.3 Votantes nas seções anuladas		0
3.3.4 Votantes nas seções anuladas e apuradas em separado		0
3.3.5 Votantes nas seções não apuradas		0
<b>3.4 Abstenção</b>	<b>13,70%</b>	<b>3.283</b>



## Relatório do Resultado da Totalização

### Resumo geral do Município de JOÃO CÂMARA - RN

Descrição	Percentual	Valor
<b>3.5 Totalização</b>		
3.5.1 Total de votos - Vereador		20.676
a)Votos a candidatos concorrentes	94,62%	19.564
Votos válidos (nominais + legenda)	100,00%	19.564
Votos nominais	94,85%	18.556
Votos legenda	5,15%	1.008
Votos anulados sub judice	0,00%	0
Votos anulados	0,00%	0
b)Votos anulados e apurados em separado	0,00%	0
c)Nulos	4,07%	842
Votos nulos	100,00%	842
Nulos técnico	0,00%	0
d) Votos em branco	1,31%	270
e)Sem candidatos para votar	0,00%	0
<b>4.Quantidade de recursos interpostos *</b>		0
<b>5.Quantidade de impugnações *</b>		0

(\*) dados sujeitos a modificação em razão de impugnações e/ou recursos.

Candidatos eleitos, suplentes, votação dos partidos e coligações, quociente eleitoral e partidário, bem como a distribuição das vagas, estão descritos nos anexos que compõem este Relatório.

Nada mais havendo a ser relatado, assina este relatório e os demais anexos, o(a) MM(a) Juiz(a) Presidente da Junta Eleitoral e rubricam os seus membros, assim como os fiscais dos partidos políticos e coligações presentes.

\_\_\_\_\_  
Presidente da Junta Eleitoral



Justiça Eleitoral/RN  
SISTOT  
Eleições Municipais 2020  
Eleições Municipais 2020  
Oficial 1º Turno

15/11/2020  
21:18:44

Anexo I - Seções eleitorais com registro de ocorrência

Município: 17132 - JOÃO CÂMARA

Zona Eleitoral	Seção principal /aptos	Seção agregada /aptos	Total de eleitores	Comparecimento	Local Prisional	Ocorrência / Motivo
0010	0028 / 133	0024 / 118	371	314	Não	Apurada / Agregação
0010	0028 / 133	0023 / 120	371	314	Não	Apurada / Agregação
0010	0041 / 328	0173 / 11	339	293	Não	Apurada / Agregação
0010	0053 / 133	0056 / 130	394	337	Não	Apurada / Agregação
0010	0053 / 133	0054 / 131	394	337	Não	Apurada / Agregação
0010	0059 / 133	0064 / 130	394	347	Não	Apurada / Agregação
0010	0059 / 133	0060 / 131	394	347	Não	Apurada / Agregação
0010	0061 / 136	0057 / 117	380	320	Não	Apurada / Agregação
0010	0061 / 136	0058 / 127	380	320	Não	Apurada / Agregação
0010	0062 / 128	0088 / 116	361	315	Não	Apurada / Agregação
0010	0062 / 128	0099 / 117	361	315	Não	Apurada / Agregação
0010	0093 / 176	0063 / 169	345	293	Não	Apurada / Agregação
0010	0102 / 285	0103 / 187	472	409	Não	Apurada / Agregação
0010	0110 / 255	0170 / 41	433	380	Não	Apurada / Agregação
0010	0110 / 255	0070 / 137	433	380	Não	Apurada / Agregação
0010	0114 / 183	0072 / 149	332	299	Não	Apurada / Agregação
0010	0139 / 208	0148 / 145	353	332	Não	Apurada / Agregação
0010	0144 / 323	0169 / 134	457	407	Não	Apurada / Agregação
0010	0153 / 149	0100 / 109	402	335	Não	Apurada / Agregação
0010	0153 / 149	0151 / 144	402	335	Não	Apurada / Agregação
0010	0162 / 207	0118 / 240	447	418	Não	Apurada / Agregação
0010	0165 / 250	0109 / 199	449	385	Não	Apurada / Agregação
0010	0167 / 256	0171 / 52	308	251	Não	Apurada / Agregação





Justiça Eleitoral/RN  
SISTOT  
Eleições Municipais 2020  
Eleições Municipais 2020  
Oficial 1º Turno

15/11/2020  
21:18:44

Anexo II - Recursos e impugnações

Não há dados.



Anexo III - Destinação de votos de candidatos

**Cargo: Prefeito**

**FRENTE POPULAR PARA  
TRANSFORMAR JOÃO CÂMARA**

Candidato	Situação Importação	Situação Eleição	Situação Atual	Situação Totalização	Decisão Judicial	Destinação de votos
13 - JOSE TEIXEIRA DA SILVA	Deferido	Deferido	Deferido	Não eleito		Válido
GERALDO ZACARIAS DE ANDRADE	Deferido	Deferido	Deferido	Não eleito		

**MUDA JOAO CAMARA**

Candidato	Situação Importação	Situação Eleição	Situação Atual	Situação Totalização	Decisão Judicial	Destinação de votos
40 - AIZE TALIANNE BEZERRA DE SOUZA	Deferido	Deferido	Deferido	Não eleito		Válido
MESSIAS PEREIRA DE ARAUJO	Deferido	Deferido	Deferido	Não eleito		

**VONTADE DO POVO**

Candidato	Situação Importação	Situação Eleição	Situação Atual	Situação Totalização	Decisão Judicial	Destinação de votos
25 - MANOEL DOS SANTOS BERNARDO	Deferido	Deferido	Deferido	Eleito		Válido
MAURICIO CAETANO DAMACENA FILHO	Deferido	Deferido	Deferido	Eleito		

**Cargo: Vereador**

**11 - PROGRESSISTAS**

Candidato	Situação Importação	Situação Eleição	Situação Atual	Situação Totalização	Decisão Judicial	Destinação de votos
11111 - RAIMUNDO ANTUNES DE MIRANDA	Deferido	Deferido	Deferido	Não eleito		Válido
11112 - ARLINDO AUGUSTO DE MELO	Deferido	Deferido	Deferido	Não eleito		Válido
11122 - LINDEMBERG PEREIRA DE SOUZA	Deferido	Deferido	Deferido	Não eleito		Válido
11123 - LINDOMAR LOPES DA SILVA	Deferido	Deferido	Deferido	Não eleito		Válido
11222 - FELIPE DA SILVA BEZERRA	Deferido	Deferido	Deferido	Não eleito		Válido
11333 - FLAVIO ELIAS DE LIMA	Deferido	Deferido	Deferido	Não eleito		Válido
11400 - MIRIAM PEREIRA DE ARAUJO	Deferido	Deferido	Deferido	Não eleito		Válido
11444 - FRANCISCO DIEGO SILVA	Deferido	Renúncia	Renúncia	Não eleito		Nulo técnico
11600 - MARIA DE FATIMA PAULINO	Deferido	Renúncia	Renúncia	Não eleito		Nulo técnico



Justiça Eleitoral/RN  
SISTOT  
Eleições Municipais 2020  
Eleições Municipais 2020  
Oficial 1º Turno

15/11/2020

21:18:44

Anexo III - Destinação de votos de candidatos

11622 - EBERSON DE CARVALHO SILVA	Deferido	Deferido	Deferido	Não eleito	Válido
11666 - WILKA TOMAZ DE OLIVEIRA	Deferido	Deferido	Deferido	Não eleito	Válido
11888 - TATIANA MATIAS DA SILVA	Deferido	Deferido	Deferido	Não eleito	Válido

**13 - PARTIDO DOS TRABALHADORES**

Candidato	Situação Importação	Situação Eleição	Situação Atual	Situação Totalização	Decisão Judicial	Destinação de votos
13000 - JULIO GONÇALVES MOREIRA ARAUJO	Deferido	Deferido	Deferido	Não eleito		Válido
13013 - CILENE DE MELO DA SILVA DE OLIVEIRA	Deferido	Deferido	Deferido	Não eleito		Válido
13100 - PAULO CESAR ELIAS FERREIRA	Deferido	Deferido	Deferido	Não eleito		Válido
13110 - JEANE CLEIA COSTA MOREIRA	Deferido	Deferido	Deferido	Não eleito		Válido
13111 - PAULO SERGIO FRANCISCO	Deferido	Deferido	Deferido	Não eleito		Válido
13113 - PATRICIO ADRIANO DE FREITAS	Deferido	Deferido	Deferido	Não eleito		Válido
13123 - FRANK FABIANY FLOR DE ASSIS	Deferido	Deferido	Deferido	Não eleito		Válido
13333 - FRANCISCO AUGUSTO DE BARROS	Deferido	Deferido	Deferido	Não eleito		Válido
13666 - MANOEL THIAGO VICENTE DA SILVA	Deferido	Deferido	Deferido	Não eleito		Válido
13777 - MICHELE VENANCIO DA SILVA	Deferido	Deferido	Deferido	Não eleito		Válido

**15 - MOVIMENTO DEMOCRÁTICO BRASILEIRO**

Candidato	Situação Importação	Situação Eleição	Situação Atual	Situação Totalização	Decisão Judicial	Destinação de votos
15000 - JOSIVAN PAZ RODRIGUES	Deferido	Deferido	Deferido	Não eleito		Válido
15123 - VERANISE TARGINO DE ARAÚJO CAMPOS DE AZEVEDO	Deferido	Deferido	Deferido	Não eleito		Válido
15222 - FLÁVIO HENRIQUE DA SILVA RODRIGUES	Deferido	Deferido	Deferido	Não eleito		Válido
15333 - VILMA LUCIA PEREIRA DE MOURA	Deferido	Deferido	Deferido	Não eleito		Válido
15444 - ERINALDO SOUZA DE ARAÚJO	Deferido	Deferido	Deferido	Não eleito		Válido
15777 - RAIMUNDA MARIA DE LIMA	Deferido	Deferido	Deferido	Não eleito		Válido



Anexo III - Destinação de votos de candidatos

25 - DEMOCRATAS

Candidato	Situação Importação	Situação Eleição	Situação Atual	Situação Totalização	Decisão Judicial	Destinação de votos
25000 - FRANCISCO MATIAS	Deferido	Deferido	Deferido	Suplente		Válido
25025 - SILVANO CARLOS DE SOUZA	Deferido	Deferido	Deferido	Eleito por QP		Válido
25111 - IRANI ANTUNES DE MIRANDA	Deferido	Deferido	Deferido	Eleito por QP		Válido
25123 - AMISTRONG BEZERRA DA SILVA	Deferido	Deferido	Deferido	Eleito por QP		Válido
25221 - CLEONICE BEZERRA DE OLIVEIRA CRUZ	Deferido	Deferido	Deferido	Suplente		Válido
25222 - JOSE GILBERTO DA SILVA	Deferido	Deferido	Deferido	Eleito por QP		Válido
25321 - HÊNIO SILVA DE ARAÚJO	Deferido	Deferido	Deferido	Eleito por média		Válido
25333 - KELLY CRISTINE DA SILVA ANDRADE	Deferido	Deferido	Deferido	Eleito por QP		Válido
25444 - ADEMIR FERREIRA DO NASCIMENTO	Deferido	Deferido	Deferido	Suplente		Válido
25455 - FRANCISCO RUBENS PINHEIRO NUNES	Deferido	Deferido	Deferido	Eleito por QP		Válido
25456 - LUILSON SANTOS DA CUNHA	Deferido	Deferido	Deferido	Eleito por média		Válido
25500 - HUDSON RODRIGO COSTA DA SILVA	Deferido	Deferido	Deferido	Suplente		Válido
25555 - FERNANDO ANTONIO MARTINS GUILHERME	Deferido	Deferido	Deferido	Eleito por QP		Válido
25611 - FLAVIO SAMI ALVES DE BRITO	Deferido	Deferido	Deferido	Suplente		Válido
25666 - JOSE GERMANO FILHO	Deferido	Deferido	Deferido	Suplente		Válido
25700 - JOANA DARK DANTAS	Deferido	Deferido	Deferido	Suplente		Válido
25777 - DORINEIDE MOURA DE SOUZA	Deferido	Deferido	Deferido	Suplente		Válido
25800 - ROSIANE MARTINS CÂMARA DA COSTA	Deferido	Deferido	Deferido	Eleito por QP		Válido
25888 - DANIEL GOMES DA SILVA	Deferido	Deferido	Deferido	Eleito por QP		Válido
25999 - VALMI JOSÉ DANTAS FILHO	Deferido	Deferido	Deferido	Suplente		Válido

40 - PARTIDO SOCIALISTA BRASILEIRO

Candidato	Situação Importação	Situação Eleição	Situação Atual	Situação Totalização	Decisão Judicial	Destinação de votos
40000 - REINALDO ATALIBA BEZERRIL	Deferido	Deferido	Deferido	Suplente		Válido



Justiça Eleitoral/RN  
SISTOT  
Eleições Municipais 2020  
Eleições Municipais 2020  
Oficial 1º Turno

15/11/2020

21:18:44

Anexo III - Destinação de votos de candidatos

40111 - JOSERLANIA JORLANY LEITE DO NASCIMENTO	Deferido	Deferido	Deferido	Eleito por QP	Válido
40112 - JOSE SILVA	Deferido	Deferido	Deferido	Suplente	Válido
40123 - SAMARA GABRIELLY LIMA DE OLIVEIRA	Deferido	Deferido	Deferido	Suplente	Válido
40222 - HIDELBRANDO DA SILVA	Deferido	Deferido	Deferido	Suplente	Válido
40333 - ALANNE TALITA BEZERRA DE SOUZA	Deferido	Deferido	Deferido	Eleito por média	Válido
40444 - ERIKA BEZERRA VAZ SOARES	Deferido	Deferido	Deferido	Suplente	Válido
40555 - IZA MARCIONILA TARGINO DA SILVA	Deferido	Deferido	Deferido	Suplente	Válido
40666 - GIVANILDO PEREIRA GOMES	Deferido	Deferido	Deferido	Suplente	Válido
40777 - WENDELL RAFAELL DE SOUZA MENDES	Deferido	Deferido	Deferido	Suplente	Válido
40888 - DENILSON VIEIRA DA SILVA	Deferido	Deferido	Deferido	Suplente	Válido
40999 - JOSE ROGERIO COSTA DA SILVA	Deferido	Deferido	Deferido	Suplente	Válido

43 - PARTIDO VERDE

Candidato	Situação Importação	Situação Eleição	Situação Atual	Situação Totalização	Decisão Judicial	Destinação de votos
43000 - JOSIMAR COSTA	Deferido	Deferido	Deferido	Não eleito		Válido
43123 - FRANCINEIDE MATIAS ALVES	Deferido	Deferido	Deferido	Não eleito		Válido
43456 - JOSÉ CICERO TAVARES DA SILVA	Deferido	Deferido	Deferido	Não eleito		Válido

50 - PARTIDO SOCIALISMO E LIBERDADE

Candidato	Situação Importação	Situação Eleição	Situação Atual	Situação Totalização	Decisão Judicial	Destinação de votos
50123 - BRUNO MARTINS DE SOUZA	Deferido	Deferido	Deferido	Não eleito		Válido
50180 - JANICE FRUTUOSO SALVIANO COSTA	Deferido	Deferido	Deferido	Não eleito		Válido
50222 - MAYSE KELLY DE OLIVEIRA SILVA	Deferido	Deferido	Deferido	Não eleito		Válido
50500 - JOSIVAN COSTA MORAIS	Deferido	Deferido	Deferido	Não eleito		Válido
50555 - SEVERINO JULIÃO DE OLIVEIRA	Deferido	Deferido	Deferido	Não eleito		Válido



Anexo IV - Destinação de votos de partidos

Cargo: Prefeito

DEM / PDT / PSC / PSDB

Coligação	Situação Importação	Situação Eleição	Situação Atual	Decisão judicial
VONTADE DO POVO	Deferido	Deferido	Deferido	
12 - PDT	<b>Partido</b> PARTIDO DEMOCRÁTICO TRABALHISTA	<b>Apto</b> Sim	<b>Destinação de votos</b> *	
20 - PSC	PARTIDO SOCIAL CRISTÃO	Sim	*	
25 - DEM	DEMOCRATAS	Sim	*	
45 - PSDB	PARTIDO DA SOCIAL DEMOCRACIA BRASILEIRA	Sim	*	

PP / PSB / REPUBLICANOS / PV / PC DO B

Coligação	Situação Importação	Situação Eleição	Situação Atual	Decisão judicial
MUDA JOAO CAMARA	Deferido	Deferido	Deferido	
10 - REPUBLICANOS	<b>Partido</b> REPUBLICANOS	<b>Apto</b> Sim	<b>Destinação de votos</b> *	
11 - PP	PROGRESSISTAS	Sim	*	
40 - PSB	PARTIDO SOCIALISTA BRASILEIRO	Sim	*	
43 - PV	PARTIDO VERDE	Sim	*	
65 - PC do B	PARTIDO COMUNISTA DO BRASIL	Sim	*	

PSOL / PT

Coligação	Situação Importação	Situação Eleição	Situação Atual	Decisão judicial
FRENTE POPULAR PARA TRANSFORMAR JOÃO CÂMARA	Deferido	Deferido	Deferido	
13 - PT	<b>Partido</b> PARTIDO DOS TRABALHADORES	<b>Apto</b> Sim	<b>Destinação de votos</b> *	
50 - PSOL	PARTIDO SOCIALISMO E LIBERDADE	Sim	*	

\* Cargos majoritários não possuem Destinação de votos para Partido ou Coligação.

\*\* DRAP envolvido em dissidência partidária

Cargo: Vereador



Anexo IV - Destinação de votos de partidos

11 - PP					
Partido	Situação Importação	Situação Eleição	Situação Atual	Decisão judicial	Destinação de votos
PROGRESSISTAS	Deferido	Deferido	Deferido		Válido (legenda)
13 - PT					
Partido	Situação Importação	Situação Eleição	Situação Atual	Decisão judicial	Destinação de votos
PARTIDO DOS TRABALHADORES	Deferido	Deferido	Deferido		Válido (legenda)
15 - MDB					
Partido	Situação Importação	Situação Eleição	Situação Atual	Decisão judicial	Destinação de votos
MOVIMENTO DEMOCRÁTICO BRASILEIRO	Deferido	Deferido	Deferido		Válido (legenda)
25 - DEM					
Partido	Situação Importação	Situação Eleição	Situação Atual	Decisão judicial	Destinação de votos
DEMOCRATAS	Deferido	Deferido	Deferido		Válido (legenda)
40 - PSB					
Partido	Situação Importação	Situação Eleição	Situação Atual	Decisão judicial	Destinação de votos
PARTIDO SOCIALISTA BRASILEIRO	Deferido	Deferido	Deferido		Válido (legenda)
43 - PV					
Partido	Situação Importação	Situação Eleição	Situação Atual	Decisão judicial	Destinação de votos
PARTIDO VERDE	Deferido	Deferido	Deferido		Válido (legenda)
50 - PSOL					
Partido	Situação Importação	Situação Eleição	Situação Atual	Decisão judicial	Destinação de votos
PARTIDO SOCIALISMO E LIBERDADE	Deferido	Deferido	Deferido		Válido (legenda)

\* Cargos majoritários não possuem Destinação de votos para Partido ou Coligação.

\*\* DRAP envolvido em dissidência partidária



Anexo V - Resumo de votação dos partidos

Cargo: Vereador

Partido	Votos dados ao Partido (A)	Votos para candidatos válidos (normal) - (B)	Votos para candidatos válidos (legenda) - (C)	Total (A) + (B) + (C)	Destinação do total	Válidos para cálculo de QE/QP
11 - PP	28	724	0	752	Válido (legenda)	752
13 - PT	35	489	0	524	Válido (legenda)	524
15 - MDB	33	941	0	974	Válido (legenda)	974
25 - DEM	614	14.000	0	14.614	Válido (legenda)	14.614
40 - PSB	282	2.303	0	2.585	Válido (legenda)	2.585
43 - PV	7	68	0	75	Válido (legenda)	75
50 - PSOL	9	31	0	40	Válido (legenda)	40
<b>Resumo</b>	<b>1.008</b>	<b>18.556</b>	<b>0</b>	<b>19.564</b>		<b>19.564</b>

A origem da destinação pode ser verificada no Anexo IV - Destinação de Partidos.





Anexo VI- Cálculo de QE e QP

Cargo: Vereador

Quociente eleitoral (QE)

Vagas (A) :13  
Votos nominais (B) :18.556  
Votos de legenda (C) :1.008  
Votos válidos (nominais + legenda) (D) :19.564  
**Quociente eleitoral (Q.E) = (D) / (A) (E) :1.505**  
10% do Quociente eleitoral :150.50  
Votos em branco :270  
Votos nulos e nulos técnicos :842  
Votos anulados :0  
Votos anulados sub judice :0  
Votos anulados e apurados separado :0

Quociente partidário (QP)

Partido/Coligação	Votos nominais (B)	Votos legenda (C)	Votos válidos (D)	Vagas obtidas por Q.P (D) / (E)	Candidatos com 10% Q.E	Vagas preenchidas por Q.P
11 - PP	724	28	752	0	1	0
13 - PT	489	35	524	0	1	0
15 - MDB	941	33	974	0	2	0
25 - DEM	14.000	614	14.614	9	20	9
40 - PSB	2.303	282	2.585	1	3	1
43 - PV	68	7	75	0	0	0
50 - PSOL	31	9	40	0	0	0
<b>Resumo</b>	<b>18.556</b>	<b>1.008</b>	<b>19.564</b>	<b>10</b>		<b>10</b>

Resultado em 15/11/2020 21:10:19, sujeito a modificações

Votos válidos (D) = votos nominais (B) + votos de legenda (C).

Q.E. = Quociente Eleitoral

Q.P. = Quociente Partidário (desprezada a fração)



Anexo VII - Cálculo de distribuição de sobras

MÉDIA = votos válidos (nominais + legenda) / (Vagas obtidas por Q.P + vagas obtidas por médias +1)

Cargo: Vereador

Vagas: 13

Vagas preenchidas por QP: 10

Média: 1

Partido	Votos nominais	Votos legenda	Votos válidos	Vagas obtidas por Q.P	Vagas preenchidas por Q.P	Vagas obtidas por Média	Vagas preenchidas por Média	Candidatos com 10% Q.E não eleitos	Valores da média
11 - PP	724	28	752	0	0	0	0	1	752.0000000000000000
13 - PT	489	35	524	0	0	0	0	1	524.0000000000000000
15 - MDB	941	33	974	0	0	0	0	2	974.0000000000000000
25 - DEM	14.000	614	14.614	9	9	0	0	11	1461.4000000000000000*
40 - PSB	2.303	282	2.585	1	1	0	0	2	1292.5000000000000000
43 - PV	68	7	75	0	0	0	0	0	75.0000000000000000
50 - PSOL	31	9	40	0	0	0	0	0	40.0000000000000000

Média: 2

Partido	Votos nominais	Votos legenda	Votos válidos	Vagas obtidas por Q.P	Vagas preenchidas por Q.P	Vagas obtidas por Média	Vagas preenchidas por Média	Candidatos com 10% Q.E não eleitos	Valores da média
11 - PP	724	28	752	0	0	0	0	1	752.0000000000000000
13 - PT	489	35	524	0	0	0	0	1	524.0000000000000000
15 - MDB	941	33	974	0	0	0	0	2	974.0000000000000000
25 - DEM	14.000	614	14.614	9	9	1	1	10	1328.545454545454545*
40 - PSB	2.303	282	2.585	1	1	0	0	2	1292.5000000000000000
43 - PV	68	7	75	0	0	0	0	0	75.0000000000000000
50 - PSOL	31	9	40	0	0	0	0	0	40.0000000000000000

Média: 3

Partido	Votos nominais	Votos legenda	Votos válidos	Vagas obtidas por Q.P	Vagas preenchidas por Q.P	Vagas obtidas por Média	Vagas preenchidas por Média	Candidatos com 10% Q.E não eleitos	Valores da média
11 - PP	724	28	752	0	0	0	0	1	752.0000000000000000



Anexo VII - Cálculo de distribuição de sobras

Cargo: Vereador				Vagas: 13		Vagas preenchidas por QP: 10			
13 - PT	489	35	524	0	0	0	0	1	524.000000000000000000
15 - MDB	941	33	974	0	0	0	0	2	974.000000000000000000
25 - DEM	14.000	614	14.614	9	9	2	2	9	1217.833333333333333333
40 - PSB	2.303	282	2.585	1	1	0	0	2	1292.500000000000000000*
43 - PV	68	7	75	0	0	0	0	0	75.0000000000000000000
50 - PSOL	31	9	40	0	0	0	0	0	40.0000000000000000000

Resultado em 15/11/2020 21:10:19, sujeito a modificações

Q.P. = Quociente Partidário.

\* Partido/Coligação que conquistou a vaga por média.

Candidatos 10% Q.E. - Quantidade de candidatos com votação igual ou superior a 10% do QE que ainda não ganharam vaga.

Se nenhum partido político ou coligação alcançar o quociente eleitoral, serão eleitos até o preenchimento de todas as vagas os candidatos mais votados.



Anexo VIII - Resumo de distribuição de vagas

Cargo: Vereador

Quociente eleitoral: 1.505

Partido	Votos nominais	Votos de legenda	Votos válidos	Vagas preenchidas por Q.P.	Vagas preenchidas por média	Total de vagas preenchidas
11 - PP	724	28	752	0	0	0
13 - PT	489	35	524	0	0	0
15 - MDB	941	33	974	0	0	0
25 - DEM	14.000	614	14.614	9	2	11
40 - PSB	2.303	282	2.585	1	1	2
43 - PV	68	7	75	0	0	0
50 - PSOL	31	9	40	0	0	0
<b>Resumo</b>	<b>18.556</b>	<b>1.008</b>	<b>19.564</b>	<b>10</b>	<b>3</b>	<b>13</b>

Resultado em 15/11/2020 21:10:19, sujeito a modificações

Q.P. = Quociente Partidário.

Se nenhum partido político ou coligação alcançar o quociente eleitoral, serão eleitos até o preenchimento de todas as vagas os candidatos mais votados.



Anexo IX - Resultado de votação

**Cargo: Prefeito**

Candidato	Votos computados	% Votos computados **	Destinação de votos	Situação de totalização
*25 - MANOEL DOS SANTOS BERNARDO	11.804	61,05	Válido	Eleito
MAURICIO CAETANO DAMACENA FILHO				
40 - AIZE TALIANNE BEZERRA DE SOUZA	7.068	36,55	Válido	Não eleito
MESSIAS PEREIRA DE ARAUJO				
13 - JOSE TEIXEIRA DA SILVA	464	2,40	Válido	Não eleito
GERALDO ZACARIAS DE ANDRADE				

Resultado em 15/11/2020 - 21:10:15, sujeito a modificações. MAJORITARIA

\* Candidato eleito ou em 2º turno

\*\* Percentual sobre a votação de todos os candidatos concorrentes.

**Cargo: Vereador**

Candidato	Votos computados	% Votos computados **	Destinação de votos	Situação de totalização
*25222 - JOSE GILBERTO DA SILVA	1.160	5,93	Válido	Eleito por QP
*25025 - SILVANO CARLOS DE SOUZA	1.142	5,84	Válido	Eleito por QP
*25123 - AMISTRONG BEZERRA DA SILVA	950	4,86	Válido	Eleito por QP
*25888 - DANIEL GOMES DA SILVA	947	4,84	Válido	Eleito por QP
*25455 - FRANCISCO RUBENS PINHEIRO NUNES	932	4,76	Válido	Eleito por QP
*25111 - IRANI ANTUNES DE MIRANDA	906	4,63	Válido	Eleito por QP
*25555 - FERNANDO ANTONIO MARTINS GUILHERME	897	4,58	Válido	Eleito por QP
*25333 - KELLY CRISTINE DA SILVA ANDRADE	882	4,51	Válido	Eleito por QP
*25800 - ROSIANE MARTINS CÂMARA DA COSTA	862	4,41	Válido	Eleito por QP
*25456 - LUILSON SANTOS DA CUNHA	828	4,23	Válido	Eleito por média
*25321 - HÊNIO SILVA DE ARAÚJO	814	4,16	Válido	Eleito por média
25611 - FLAVIO SAMI ALVES DE BRITO	754	3,85	Válido	Suplente
*40111 - JOSERLANIA JORLANY LEITE DO NASCIMENTO	691	3,53	Válido	Eleito por QP
15123 - VERANISE TARGINO DE ARAÚJO CAMPOS DE AZEVEDO	653	3,34	Válido	Não eleito
*40333 - ALANNE TALITA BEZERRA DE SOUZA	649	3,32	Válido	Eleito por média
25221 - CLEONICE BEZERRA DE OLIVEIRA CRUZ	602	3,08	Válido	Suplente
25444 - ADEMIR FERREIRA DO NASCIMENTO	528	2,70	Válido	Suplente



Anexo IX - Resultado de votação

Cargo: Vereador

Candidato	Votos computados	% Votos computados **	Destinação de votos	Situação de totalização
25000 - FRANCISCO MATIAS	527	2,69	Válido	Suplente
40000 - REINALDO ATALIBA BEZERRIL	511	2,61	Válido	Suplente
25666 - JOSE GERMANO FILHO	305	1,56	Válido	Suplente
25777 - DORINEIDE MOURA DE SOUZA	293	1,50	Válido	Suplente
11111 - RAIMUNDO ANTUNES DE MIRANDA	291	1,49	Válido	Não eleito
25500 - HUDSON RODRIGO COSTA DA SILVA	285	1,46	Válido	Suplente
25999 - VALMI JOSÉ DANTAS FILHO	218	1,11	Válido	Suplente
13123 - FRANK FABIANY FLOR DE ASSIS	207	1,06	Válido	Não eleito
15222 - FLÁVIO HENRIQUE DA SILVA RODRIGUES	181	0,93	Válido	Não eleito
25700 - JOANA DARK DANTAS	168	0,86	Válido	Suplente
11333 - FLAVIO ELIAS DE LIMA	148	0,76	Válido	Não eleito
40555 - IZA MARCIONILA TARGINO DA SILVA	125	0,64	Válido	Suplente
13666 - MANOEL THIAGO VICENTE DA SILVA	106	0,54	Válido	Não eleito
13000 - JULIO GONÇALVES MOREIRA ARAUJO	91	0,47	Válido	Não eleito
40777 - WENDELL RAFAELL DE SOUZA MENDES	90	0,46	Válido	Suplente
11123 - LINDOMAR LOPES DA SILVA	78	0,40	Válido	Não eleito
40888 - DENILSON VIEIRA DA SILVA	72	0,37	Válido	Suplente
40222 - HIDELBRANDO DA SILVA	67	0,34	Válido	Suplente
15444 - ERINALDO SOUZA DE ARAÚJO	60	0,31	Válido	Não eleito
11222 - FELIPE DA SILVA BEZERRA	53	0,27	Válido	Não eleito
40666 - GIVANILDO PEREIRA GOMES	51	0,26	Válido	Suplente
11666 - WILKA TOMAZ DE OLIVEIRA	50	0,26	Válido	Não eleito
11112 - ARLINDO AUGUSTO DE MELO	39	0,20	Válido	Não eleito
43000 - JOSIMAR COSTA	35	0,18	Válido	Não eleito
15333 - VILMA LUCIA PEREIRA DE MOURA	34	0,17	Válido	Não eleito
11622 - EBERSON DE CARVALHO SILVA	33	0,17	Válido	Não eleito
43456 - JOSÉ CICERO TAVARES DA SILVA	30	0,15	Válido	Não eleito
13113 - PATRICIO ADRIANO DE FREITAS	26	0,13	Válido	Não eleito



Anexo IX - Resultado de votação

Cargo: Vereador

Candidato	Votos computados	% Votos computados **	Destinação de votos	Situação de totalização
13100 - PAULO CESAR ELIAS FERREIRA	23	0,12	Válido	Não eleito
13013 - CILENE DE MELO DA SILVA DE OLIVEIRA	16	0,08	Válido	Não eleito
11888 - TATIANA MATIAS DA SILVA	14	0,07	Válido	Não eleito
40999 - JOSE ROGERIO COSTA DA SILVA	14	0,07	Válido	Suplente
50222 - MAYSE KELLY DE OLIVEIRA SILVA	13	0,07	Válido	Não eleito
40112 - JOSE SILVA	12	0,06	Válido	Suplente
40123 - SAMARA GABRIELLY LIMA DE OLIVEIRA	11	0,06	Válido	Suplente
11400 - MIRIAM PEREIRA DE ARAUJO	11	0,06	Válido	Não eleito
40444 - ERIKA BEZERRA VAZ SOARES	10	0,05	Válido	Suplente
50500 - JOSIVAN COSTA MORAIS	10	0,05	Válido	Não eleito
13777 - MICHELE VENANCIO DA SILVA	10	0,05	Válido	Não eleito
15000 - JOSIVAN PAZ RODRIGUES	9	0,05	Válido	Não eleito
11122 - LINDEMBERG PEREIRA DE SOUZA	7	0,04	Válido	Não eleito
13111 - PAULO SERGIO FRANCISCO	5	0,03	Válido	Não eleito
50180 - JANICE FRUTUOSO SALVIANO COSTA	4	0,02	Válido	Não eleito
15777 - RAIMUNDA MARIA DE LIMA	4	0,02	Válido	Não eleito
43123 - FRANCINEIDE MATIAS ALVES	3	0,02	Válido	Não eleito
13110 - JEANE CLEIA COSTA MOREIRA	3	0,02	Válido	Não eleito
50555 - SEVERINO JULIÃO DE OLIVEIRA	3	0,02	Válido	Não eleito
13333 - FRANCISCO AUGUSTO DE BARROS	2	0,01	Válido	Não eleito
50123 - BRUNO MARTINS DE SOUZA	1	0,01	Válido	Não eleito

Resultado em 15/11/2020 - 21:10:19, sujeito a modificações. PROPORCIONAL

\* Candidato eleito ou em 2º turno

\*\* Percentual sobre a votação de todos os candidatos concorrentes.



Anexo X - Resultado de votação por partido/coligação

Cargo: Prefeito

<b>13 FRENTE POPULAR PARA TRANSFORMAR JOÃO CÂMARA</b>	<b>Votos computados</b>	<b>% Votos computados **</b>	<b>Destinação de votos</b>	<b>Situação da totalização</b>
13 - JOSE TEIXEIRA DA SILVA	464	2,40	Válido	Não eleito
GERALDO ZACARIAS DE ANDRADE				
<b>40 MUDA JOAO CAMARA</b>	<b>Votos computados</b>	<b>% Votos computados **</b>	<b>Destinação de votos</b>	<b>Situação da totalização</b>
40 - AIZE TALIANNE BEZERRA DE SOUZA	7.068	36,55	Válido	Não eleito
MESSIAS PEREIRA DE ARAUJO				
<b>25 VONTADE DO POVO</b>	<b>Votos computados</b>	<b>% Votos computados **</b>	<b>Destinação de votos</b>	<b>Situação da totalização</b>
*25 - MANOEL DOS SANTOS BERNARDO	11.804	61,05	Válido	Eleito
MAURICIO CAETANO DAMACENA FILHO				

Resultado em 15/11/2020 - 21:10:15, sujeito a modificações. MAJORITARIA

\* Candidato eleito ou em 2º turno

\*\*Percentual sobre a votação de todos os candidatos concorrentes.





Justiça Eleitoral/RN  
SISTOT  
Eleições Municipais 2020  
Eleições Municipais 2020  
Oficial 1º Turno

15/11/2020

21:18:44

Anexo X - Resultado de votação por partido/coligação

Cargo: Vereador

25 DEMOCRATAS	Votos computados	% Votos computados **	Destinação de votos	Situação da totalização
*25222 - JOSE GILBERTO DA SILVA	1.160	7,94	Válido	Eleito por QP
*25025 - SILVANO CARLOS DE SOUZA	1.142	7,81	Válido	Eleito por QP
*25123 - AMISTRONG BEZERRA DA SILVA	950	6,50	Válido	Eleito por QP
*25888 - DANIEL GOMES DA SILVA	947	6,48	Válido	Eleito por QP
*25455 - FRANCISCO RUBENS PINHEIRO NUNES	932	6,38	Válido	Eleito por QP
*25111 - IRANI ANTUNES DE MIRANDA	906	6,20	Válido	Eleito por QP
*25555 - FERNANDO ANTONIO MARTINS GUILHERME	897	6,14	Válido	Eleito por QP
*25333 - KELLY CRISTINE DA SILVA ANDRADE	882	6,04	Válido	Eleito por QP
*25800 - ROSIANE MARTINS CÂMARA DA COSTA	862	5,90	Válido	Eleito por QP
*25456 - LUILSON SANTOS DA CUNHA	828	5,67	Válido	Eleito por média
*25321 - HÊNIO SILVA DE ARAÚJO	814	5,57	Válido	Eleito por média
25611 - FLAVIO SAMI ALVES DE BRITO	754	5,16	Válido	Suplente
25221 - CLEONICE BEZERRA DE OLIVEIRA CRUZ	602	4,12	Válido	Suplente
25444 - ADEMIR FERREIRA DO NASCIMENTO	528	3,61	Válido	Suplente
25000 - FRANCISCO MATIAS	527	3,61	Válido	Suplente
25666 - JOSE GERMANO FILHO	305	2,09	Válido	Suplente
25777 - DORINEIDE MOURA DE SOUZA	293	2,00	Válido	Suplente
25500 - HUDSON RODRIGO COSTA DA SILVA	285	1,95	Válido	Suplente
25999 - VALMI JOSÉ DANTAS FILHO	218	1,49	Válido	Suplente
25700 - JOANA DARK DANTAS	168	1,15	Válido	Suplente
15 MOVIMENTO DEMOCRÁTICO BRASILEIRO	Votos computados	% Votos computados **	Destinação de votos	Situação da totalização
15123 - VERANISE TARGINO DE ARAÚJO CAMPOS DE AZEVEDO	653	67,04	Válido	Não eleito
15222 - FLÁVIO HENRIQUE DA SILVA RODRIGUES	181	18,58	Válido	Não eleito
15444 - ERINALDO SOUZA DE ARAÚJO	60	6,16	Válido	Não eleito
15333 - VILMA LUCIA PEREIRA DE MOURA	34	3,49	Válido	Não eleito
15000 - JOSIVAN PAZ RODRIGUES	9	0,92	Válido	Não eleito
15777 - RAIMUNDA MARIA DE LIMA	4	0,41	Válido	Não eleito
11 PROGRESSISTAS	Votos computados	% Votos computados **	Destinação de votos	Situação da totalização



Anexo X - Resultado de votação por partido/coligação

11111 - RAIMUNDO ANTUNES DE MIRANDA	291	38,70	Válido	Não eleito
11333 - FLAVIO ELIAS DE LIMA	148	19,68	Válido	Não eleito
11123 - LINDOMAR LOPES DA SILVA	78	10,37	Válido	Não eleito
11222 - FELIPE DA SILVA BEZERRA	53	7,05	Válido	Não eleito
11666 - WILKA TOMAZ DE OLIVEIRA	50	6,65	Válido	Não eleito
11112 - ARLINDO AUGUSTO DE MELO	39	5,19	Válido	Não eleito
11622 - EBERSON DE CARVALHO SILVA	33	4,39	Válido	Não eleito
11888 - TATIANA MATIAS DA SILVA	14	1,86	Válido	Não eleito
11400 - MIRIAM PEREIRA DE ARAUJO	11	1,46	Válido	Não eleito
11122 - LINDEMBERG PEREIRA DE SOUZA	7	0,93	Válido	Não eleito
<b>50 PARTIDO SOCIALISMO E LIBERDADE</b>	<b>Votos computados</b>	<b>% Votos computados **</b>	<b>Destinação de votos</b>	<b>Situação da totalização</b>
50222 - MAYSE KELLY DE OLIVEIRA SILVA	13	32,50	Válido	Não eleito
50500 - JOSIVAN COSTA MORAIS	10	25,00	Válido	Não eleito
50180 - JANICE FRUTUOSO SALVIANO COSTA	4	10,00	Válido	Não eleito
50555 - SEVERINO JULIÃO DE OLIVEIRA	3	7,50	Válido	Não eleito
50123 - BRUNO MARTINS DE SOUZA	1	2,50	Válido	Não eleito
<b>40 PARTIDO SOCIALISTA BRASILEIRO</b>	<b>Votos computados</b>	<b>% Votos computados **</b>	<b>Destinação de votos</b>	<b>Situação da totalização</b>
*40111 - JOSERLANIA JORLANY LEITE DO NASCIMENTO	691	26,73	Válido	Eleito por QP
*40333 - ALANNE TALITA BEZERRA DE SOUZA	649	25,11	Válido	Eleito por média
40000 - REINALDO ATALIBA BEZERRIL	511	19,77	Válido	Suplente
40555 - IZA MARCIONILA TARGINO DA SILVA	125	4,84	Válido	Suplente
40777 - WENDELL RAFAELL DE SOUZA MENDES	90	3,48	Válido	Suplente
40888 - DENILSON VIEIRA DA SILVA	72	2,79	Válido	Suplente
40222 - HIDELBRANDO DA SILVA	67	2,59	Válido	Suplente
40666 - GIVANILDO PEREIRA GOMES	51	1,97	Válido	Suplente
40999 - JOSE ROGERIO COSTA DA SILVA	14	0,54	Válido	Suplente
40112 - JOSE SILVA	12	0,46	Válido	Suplente
40123 - SAMARA GABRIELLY LIMA DE OLIVEIRA	11	0,43	Válido	Suplente
40444 - ERIKA BEZERRA VAZ SOARES	10	0,39	Válido	Suplente
<b>43 PARTIDO VERDE</b>	<b>Votos computados</b>	<b>% Votos computados **</b>	<b>Destinação de votos</b>	<b>Situação da totalização</b>



Anexo X - Resultado de votação por partido/coligação

43000 - JOSIMAR COSTA	35	46,67	Válido	Não eleito
43456 - JOSÉ CICERO TAVARES DA SILVA	30	40,00	Válido	Não eleito
43123 - FRANCINEIDE MATIAS ALVES	3	4,00	Válido	Não eleito
<b>13 PARTIDO DOS TRABALHADORES</b>	<b>Votos computados</b>	<b>% Votos computados **</b>	<b>Destinação de votos</b>	<b>Situação da totalização</b>
13123 - FRANK FABIANY FLOR DE ASSIS	207	39,50	Válido	Não eleito
13666 - MANOEL THIAGO VICENTE DA SILVA	106	20,23	Válido	Não eleito
13000 - JULIO GONÇALVES MOREIRA ARAUJO	91	17,37	Válido	Não eleito
13113 - PATRICIO ADRIANO DE FREITAS	26	4,96	Válido	Não eleito
13100 - PAULO CESAR ELIAS FERREIRA	23	4,39	Válido	Não eleito
13013 - GILENE DE MELO DA SILVA DE OLIVEIRA	16	3,05	Válido	Não eleito
13777 - MICHELE VENANCIO DA SILVA	10	1,91	Válido	Não eleito
13111 - PAULO SERGIO FRANCISCO	5	0,95	Válido	Não eleito
13110 - JEANE CLEIA COSTA MOREIRA	3	0,57	Válido	Não eleito
13333 - FRANCISCO AUGUSTO DE BARROS	2	0,38	Válido	Não eleito

Resultado em 15/11/2020 - 21:10:19, sujeito a modificações. PROPORCIONAL

\* Candidato eleito ou em 2º turno

\*\* Percentual sobre o total de votos do seu partido/coligação



Anexo XI - Suplentes por Partido/Coligação

Cargo: Vereador

25 Democratas	Votos computados	% Votos computados**	Destinação de votos	Situação da totalização
25611 - FLAVIO SAMI ALVES DE BRITO	754	5,16	Válido	Suplente
25221 - CLEONICE BEZERRA DE OLIVEIRA CRUZ	602	4,12	Válido	Suplente
25444 - ADEMIR FERREIRA DO NASCIMENTO	528	3,61	Válido	Suplente
25000 - FRANCISCO MATIAS	527	3,61	Válido	Suplente
25666 - JOSE GERMANO FILHO	305	2,09	Válido	Suplente
25777 - DORINEIDE MOURA DE SOUZA	293	2,00	Válido	Suplente
25500 - HUDSON RODRIGO COSTA DA SILVA	285	1,95	Válido	Suplente
25999 - VALMI JOSÉ DANTAS FILHO	218	1,49	Válido	Suplente
25700 - JOANA DARK DANTAS	168	1,15	Válido	Suplente
40 Partido Socialista Brasileiro	Votos computados	% Votos computados**	Destinação de votos	Situação da totalização
40000 - REINALDO ATALIBA BEZERRIL	511	19,77	Válido	Suplente
40555 - IZA MARCIONILA TARGINO DA SILVA	125	4,84	Válido	Suplente
40777 - WENDELL RAFAELL DE SOUZA MENDES	90	3,48	Válido	Suplente
40888 - DENILSON VIEIRA DA SILVA	72	2,79	Válido	Suplente
40222 - HIDELBRANDO DA SILVA	67	2,59	Válido	Suplente
40666 - GIVANILDO PEREIRA GOMES	51	1,97	Válido	Suplente
40999 - JOSE ROGERIO COSTA DA SILVA	14	0,54	Válido	Suplente
40112 - JOSE SILVA	12	0,46	Válido	Suplente
40123 - SAMARA GABRIELLY LIMA DE OLIVEIRA	11	0,43	Válido	Suplente
40444 - ERIKA BEZERRA VAZ SOARES	10	0,39	Válido	Suplente

Resultado em 15/11/2020 - 21:10:19, sujeito a modificações. PROPORCIONAL

\* Candidato eleito ou em 2º turno

\*\* Percentual sobre o total de votos do partido ou coligação



Anexo XII - Resultado de votação - Eleitos

Cargo: Prefeito

Candidato	Votos computados	% Votos computados **	Destinação de votos	Situação da totalização
*25 - MANOEL DOS SANTOS BERNARDO	11.804	61,05	Válido	Eleito

MAURICIO CAETANO DAMACENA FILHO

Resultado em 15/11/2020 - 21:10:15, sujeito a modificações. MAJORITARIA

\* Candidato eleito ou em 2º turno

\*\* Percentual sobre a votação de todos os candidatos concorrentes.

Cargo: Vereador

Candidato	Votos computados	% Votos computados **	Destinação de votos	Situação da totalização
*25222 - JOSE GILBERTO DA SILVA	1.160	5,93	Válido	Eleito por QP
*25025 - SILVANO CARLOS DE SOUZA	1.142	5,84	Válido	Eleito por QP
*25123 - AMISTRONG BEZERRA DA SILVA	950	4,86	Válido	Eleito por QP
*25888 - DANIEL GOMES DA SILVA	947	4,84	Válido	Eleito por QP
*25455 - FRANCISCO RUBENS PINHEIRO NUNES	932	4,76	Válido	Eleito por QP
*25111 - IRANI ANTUNES DE MIRANDA	906	4,63	Válido	Eleito por QP
*25555 - FERNANDO ANTONIO MARTINS GUILHERME	897	4,58	Válido	Eleito por QP
*25333 - KELLY CRISTINE DA SILVA ANDRADE	882	4,51	Válido	Eleito por QP
*25800 - ROSIANE MARTINS CÂMARA DA COSTA	862	4,41	Válido	Eleito por QP
*25456 - LUILSON SANTOS DA CUNHA	828	4,23	Válido	Eleito por média
*25321 - HÊNIO SILVA DE ARAÚJO	814	4,16	Válido	Eleito por média
*40111 - JOSERLANIA JORLANY LEITE DO NASCIMENTO	691	3,53	Válido	Eleito por QP
*40333 - ALANNE TALITA BEZERRA DE SOUZA	649	3,32	Válido	Eleito por média

Resultado em 15/11/2020 - 21:10:19, sujeito a modificações. PROPORCIONAL

\* Candidato eleito ou em 2º turno

\*\* Percentual sobre a votação de todos os candidatos concorrentes.